

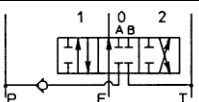
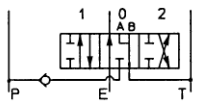
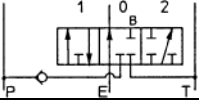
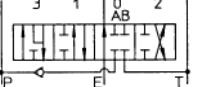


Schuiftype

Definitie van schuiffuncties:

- A** dubbelwerkend.
- C** dubbelwerkend, A+B naar Tank in Neutraal (Motorschuiif).
- G** enkelwerkend.
- Z** dubbelwerkend met zwevende stand.



LSx Load sensing-Schuiif. Leverbaar voor HDS11, HDS15 en HDS20.

Schuiiftype	Symbol	HDM140	HDM11 HDS11	HDS11E	HDM18 HDS15	HDS15E	HDM25 HDS20	HDS30
A								
A*								
C								
C*								
G								
Z								

Bedieningshendel voor Bucher stuurventielen

Type	Lengte mm	Ventieltype HDM140, HDM11, HDS11	Ventieltype HDM18, HDM25, HDS15 HDS20, HDS30	Afmeting draad	Best. Nr.
AL000	100	x		M8 x 1.25	193064
AL001	150	x		"	193065
AL002	200	x		"	193066
AL001	185		x	M10 x 1.5	192038
AL002	250		x	"	1920380
AL003	300		x	"	1920385

